

Baucontainer - Typ AB

VERSION

UNTERKUNFT - DEKONTAMINATION - SANITAR

für 2 bis 8 Personen je nach Modell
und Version

ENERGIE

GAS - ELEKTRO - BI-ENERGY - SOLAR

autark oder anschließbar

ABMESSUNGEN

Länge ab 5,00 bis 6,00m

Breite 2,40m

Lichte Raumhöhe 2,27m

GEWICHT

820kg bis 930kg ohne Ausstattung

AUFBAU

Feuerverzinktes Untergestell mit eingeschweißten Staplertaschen, grau lackiert.

Struktur: aus feuerverzinkten Stahlprofilen, grau lackiert.

Dach: mit eingeschweißten Kranösen, zum Heben.

Boden: Wasserfest verleimte Holzspanplatten 18mm mit vollflächig beklebtem PVC-Bodenbelag, rutschhemmend.

Wand- und Deckenisolierung aus PUR-Hartschaum mit beidseitiger feuerverzinkten Blechverkleidung (40 mm).

1 gedämmte Außentür. Mehrpunktverriegelung sowie halbverglaste Tür auf Anfrage.

Vergittertes Schiebefenster oder Bullauge je nach Modell und Version.

Stromversorgung durch einen an der Wand verschraubten 220V-Außenstecker, innen mit Stromkasten, Beleuchtung und Heizkörper.

Lackierung nach Ihrem RAL.

AUSSTATTUNGSMÖGLICHKEITEN

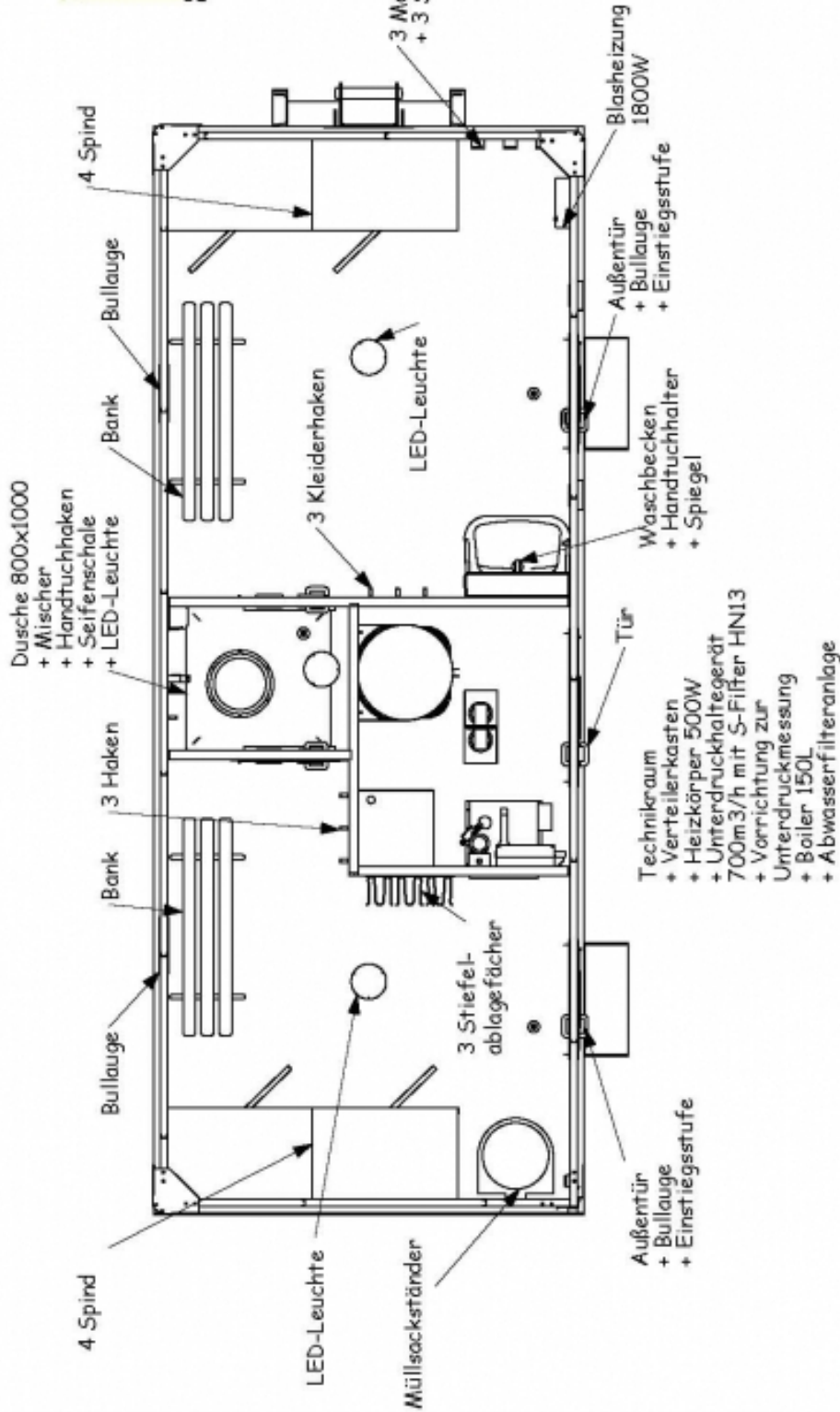
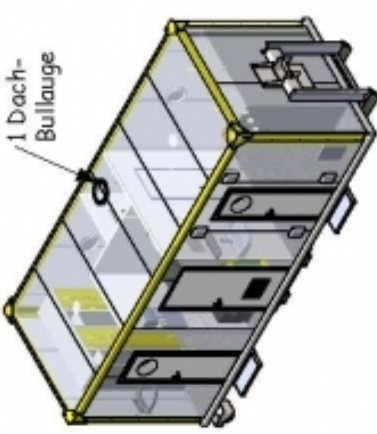
Siehe Produktdetails und Bilder unten

- **Baustellenunterkünfte**
- Container mit einer Kombination aus Büro-, Aufenthalts-, Umkleide- und WC-Raum, mit entsprechenden Elementen ausgestattet (siehe Ausstattungsbeispiele bei Bauwagen)
- **Personenschleuse**
- Container mit Trennung zwischen Schwarz- und weiß-Bereich mit 3 bis 5 Kammern, komplett mit Wasser- und Luftmanagement ausgestattet nach lokalen Vorschriften bzw. TRGS519
- **Sanitär- oder WC-Container**
- Container mit Ausstattung nach Wunsch für jede Baustelle

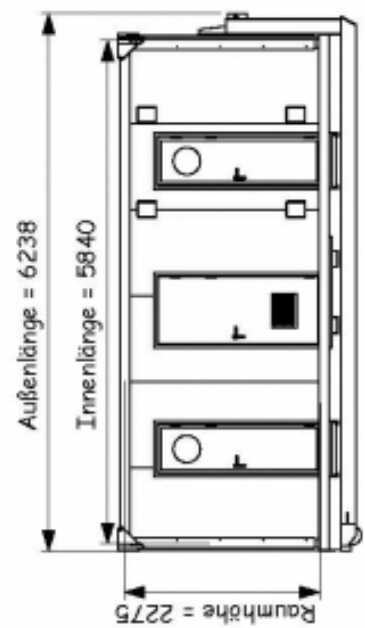
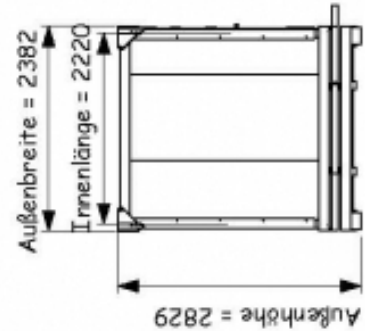


Baucontainer AB500/AB600 als Personenschleuse für die Schadstoffsanierung

- Baucontainer mit Außenmaßen und Gewicht wie folgt:
-
- AB500: 5,00 x 2,40m | 820 kg (ohne Ausstattung)
- AB600: 6,00 x 2,40 | 930 kg (ohne Ausstattung)
-
-
- **Ausstattungsbeispiel**
- Personenschleuse ab 3 und bis 5 Kammern je nach den lokalen Vorschriften. Komplett mit Luft- und Wassermanagement ausgestattet (2-stufige Abwasserfilteranlage, Unterdruckhaltegerät mit Schwebstofffilter, Industriesauggerät...)
-
- *Weitere Kombinationen auf Anfrage. Siehe **Personenschleusen** für ausführliche Produktinfos und -beispiele*



- Nicht kratzbar
- mit Stapertaschen



Freigabe erteilt am:
Stempel + Unterschrift

Modell und konfigurierbare Ausstattungen sind ebenfalls in der Tabelle aufgeführt und können in der Bestellung angegeben werden. Änderungen sind jederzeit möglich und werden nachbestellt.

Description:
3-Kammer-Schleuse als Abroll-Container

Finiten:

A4
Devis: **29456**

CNSEO

Cella per T.O. | Le: 22/01/2017 | D: 15188
N° de plan: | Tabla: |
P: CAB0055_A5000042 |
L: |

Los planos son propiedad de CNSEO y quedan reservados todos los derechos. No se permite su reproducción total o parcial sin el consentimiento escrito de CNSEO.

Ech: 1.35
Page: 1/1